學校應用程式安裝步驟

安卓系統：

1. 透過瀏覽器進入本校網址(www.lyps.eduhk)

2. 點擊以下圖示

中國內地適用

3. 進入以下圖面

4. 點擊以下按鈕

我同意，立即下載 APK (版本1.50.3，於2016年12月9日更新)

5. 系統彈出以下文字，請按”OK”

6. 系統彈出以下文字，請按”OK”

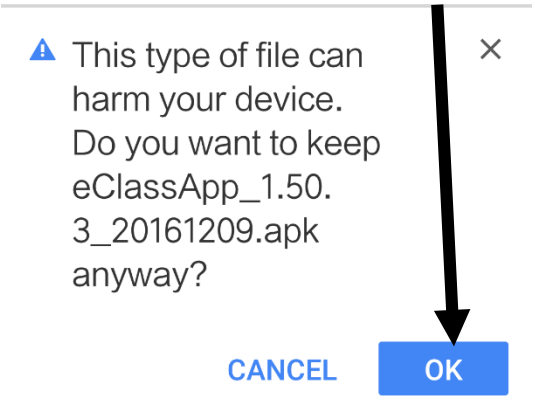

7. 等待下載完成後，請按”開啟”

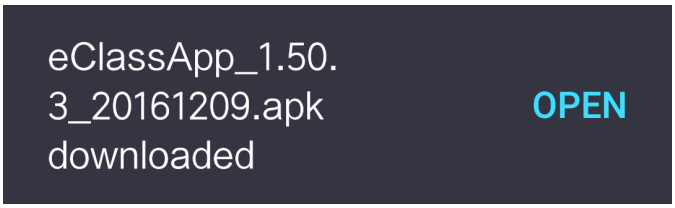

8. 請按”安裝”

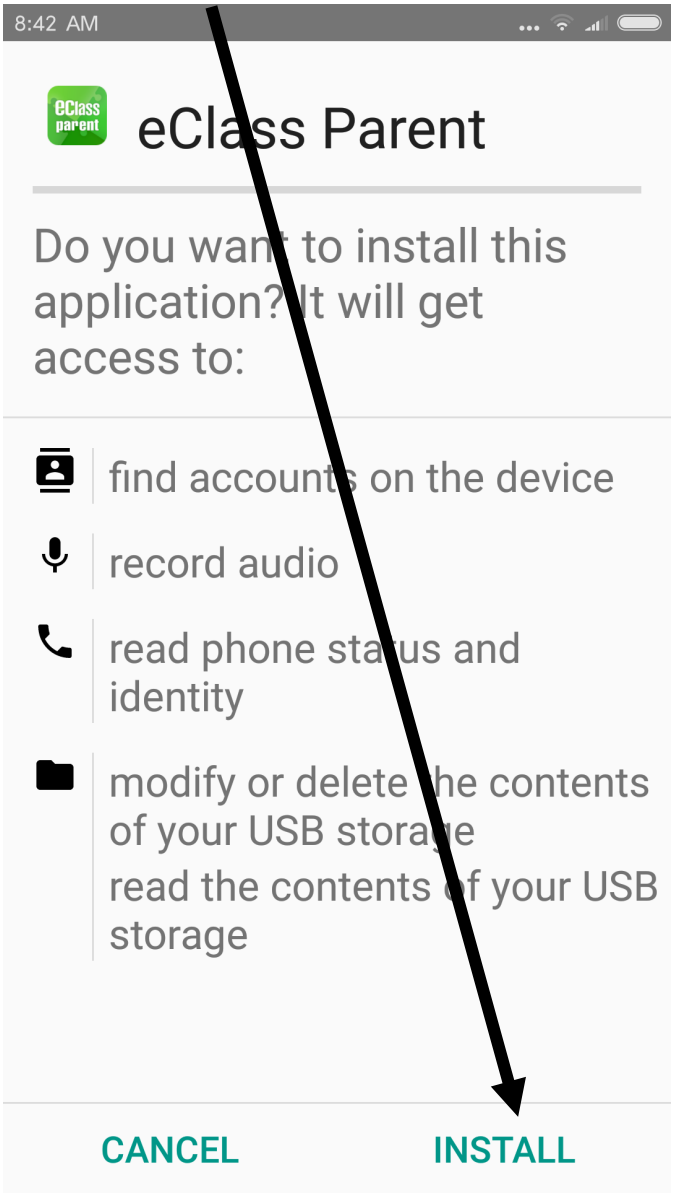

9. 等待安裝完成後，請按”開啟”

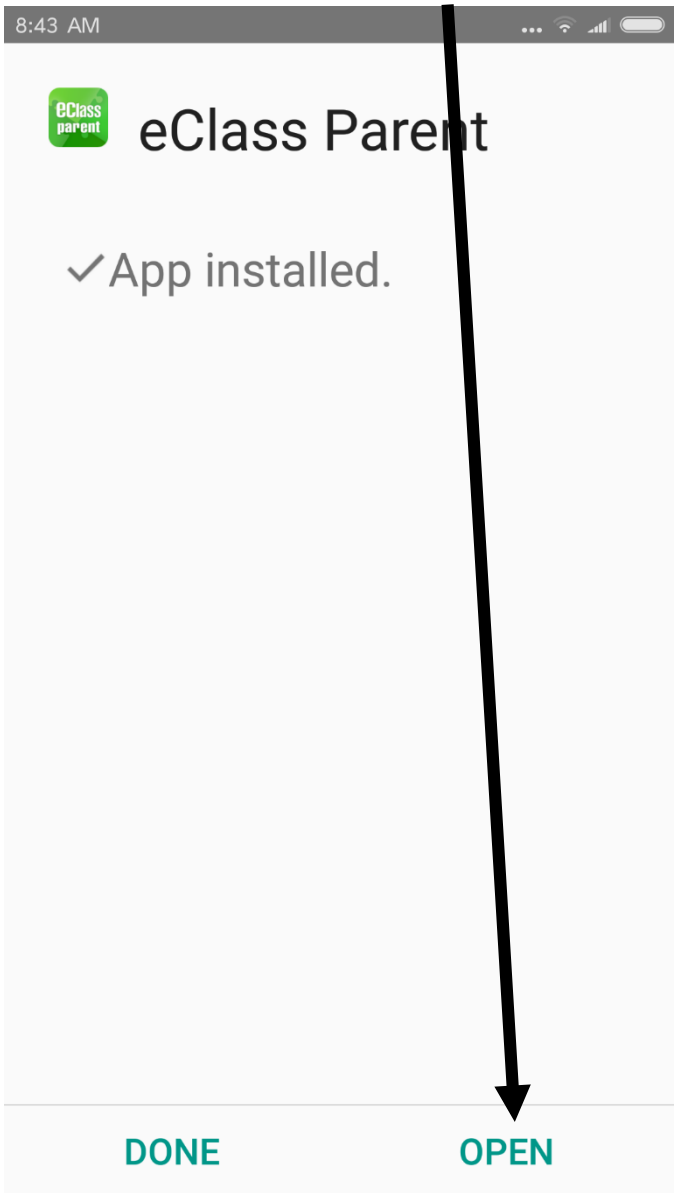

10. 開啟後，出現以下畫面。(請確保上線中)

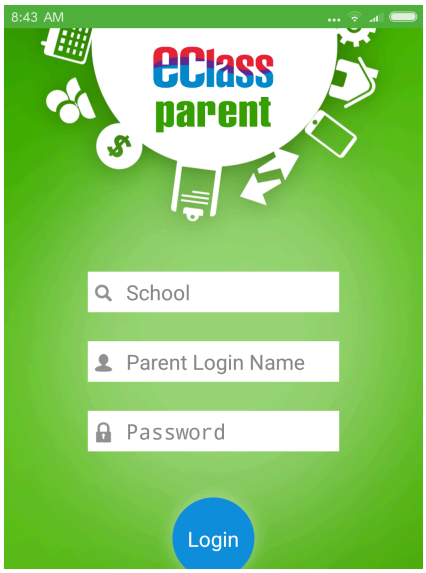

11. 在學校欄輸入"打"，學校名稱更會出現。

12. 輸入登入名稱及密碼，按"登入"/"Login"後。便完成安裝及登入程序。